


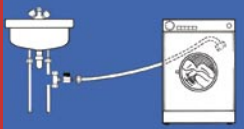

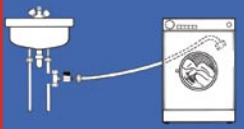




◆ Installation avlopp

<p>Badrum / vattenlås under tvättställ</p>	För väggutlopp		807 55 58** / Vattenlåsats 11/4" x 40 vägg, vit 807 51 33* / Vattenlåsats 11/4" x 40 vägg, krom
	För golvutlopp rakt under bottenventilen		4120-09003 / Vattenlåsats 11/4" x 40 rakt, vit 807 51 03* / Vattenlåsats 11/4" x 40 rakt, krom
	För golvutlopp som är förskjutet i sidled gentemot bottenventil i tvättstället.		4120-09045 / Vattenlåsats 11/4" x 40 tvärvinklat, vit 807 55 17* / Vattenlåsats 11/4" x 40 tvärvinklat, krom
	När man är osäker på vilken typ av golvutlopp i förhållande till bottenventilens placering man har.		4120-09029 / Universalvattenlåsats tvättställ 11/4" x 40, vit
<p>Badrum / WC Toalettstol</p>	Kopplas på avloppssystem med 110 mm plast- eller MA-rör samt 4"normalrör gjutjärn.		4120-06041 / Klosettanslutning 0-13 mm excentrisk, vit Har lukstopp under byggtiden Rekommenderas av Golvbranschens Våtrumskontroll (GVK) 4120-06017 / WC-golvhuv, slitsad Man kan sätta in manschett 110/90 som ett alternativ om det kommer upp till ø 110 slätända ur golvet (minst 50 mm över golvytan)
<p>Badrum / Duschkar, Duschkabin Badkar</p>	När man skall koppla utloppet till golvbrunn och hålet i karet är max 50 mm		807 61 22* / Utloppssats utan vattenlås, vit
	Om man skall koppla karet direkt på avloppsnätet utan golvbrunn eller befintligt vattenlås		4120-08989 / Ventilvattenlås för ø 50 mm hål i duschkaret, vit 857 19 80* / Duschkarsvattenlås för ø 90 hål i duschkaret, krom 857 00 05* / Hårsil 807 60 51* / Utloppsrör 40x160x600 mm, vit 4120-09490 / Utloppsrör 40x2000 mm, vit
<p>Badrum / Tvättfat med kommodskåp</p>	Vattenlåsvariant som gör att man kan utnyttja hyllplanen bättre genom att man sätter vattenlåset i bakkant av skåpet. Via den flexibla slangen kan kopplingen till avloppet ske antingen i vägg eller golv.		4120-20455 / Kommodvattenlås 11/4"x40 med flexibel slang 370 - 840 mm lång

* Beställningsvara

** Man kan konstruera 807 55 58 genom att enkelt kapa röret på 4120-09045.

◆ Installation avlopp

<p>Badrum / Badkar</p>	<p>Eliminera att vatten rinner mellan badkar och vägg ner på golvet</p>		<p>4120-20059 / Dropplista komplett 1700 x 800 mm – 50 mm bred 4120-20075 / Dropplista 800 mm för gavelsida.</p>
<p>Badrum / Tvättmaskin</p> 	<p>Utloppsvattnet leds ut genom tvättställsvattenlåset. Byt ut teleskopröret i vattenlåset under tvättstället till en tvättmaskinsanslutning. Koppla på slangen med slangklämma.</p>		<p>4120-07502 / Tvättmaskinsanslutning 1 1/4" x 32, vit 4120-30108 / Utloppsslang 2500 mm med bygel, grå</p> <p>OBS! Kapa slanganslutningen för lämplig diameter innan slangen monteras.</p>
<p>Tvättstuga / Tvättbänk, tvättmaskin</p> 	<p>Utlopp tvättho med anslutning till tvättmaskin i vattenlåset. Byt ut teleskopröret i vattenlåset till en tvättmaskinsanslutning. Koppla på slangen med slangklämma</p>		<p>4120-20091 / Silventil för bottenutloppet 4120-09029 / Universalvattenlås för utlopp i golv 4120-07502 / Tvättmaskinsanslutning 1 1/4" x 32, vit 4120-30108 / Utloppsslang 2500 mm med bygel, grå</p> <p>OBS! Kapa slanganslutningen för lämplig diameter innan slangen monteras.</p>
	<p>Tvättmaskinsutlopp separat.</p>		<p>4120-20422 / Utloppssats med vattenlås för golvanlutning 4120-30108 / Utloppsslang 2500 mm med bygel, grå OBS! Slangen fixeras i bygeln innan den sticks ner i spilltratten</p>
<p>Tvättfat, diskbänk och tvättbänk</p> 	<p>Tvättfat, diskbänk och tvättbänk</p>		<p>4120-08880 / Diskpropp med rostfri fjäder; för ventiler med centrumhål. 4120-08906 / Propp för försänkt utloppsventil 4120-00044 / Vaskrensare ø 150 mm 4120-08922 / Vaskplatta ø 185 mm</p>

◆ Installation avlopp

<p>Allmän installation varhelst rördragning är aktuell</p> <p>Rördragning</p>	<p>För avloppsvatten; dimension \varnothing 32, 40</p>		<p>4120-09474 / Utloppsrör 40x2000 mm, vit 4120-09128 / Utloppsrör 32x2000 mm, vit Diverse insticks-och klämringsskopplingar i \varnothing 32 och 40 mm samt 1 1/4" och 1 1/2" gänga. 4120-09029 / Clips 32, vit för upphängning av rör 4120-09896 / Clips 40, vit för upphängning av rör</p>														
	<p>För vattenledningsrör dimension \varnothing 10 / 12 / 15 mm</p>		<p>4120-00200 / Purusklamman 12-15 enkel, vit 4120-00218 / Purusklamman 12-15 enkel, krom 4120-00226 / Purusklamman 12-15 cc-40, vit 4120-00234 / Purusklamman 12-15 cc-40, krom</p>														
	<p>För vattenledningsrör dimension \varnothing 10 / 12 / 15 mm</p>		<p>381 05 05* / Distans H=10 mm enkel, vit 381 05 06* / Distans H=10 mm enkel, krom 381 05 07* / Distans H=10 mm cc-40, vit 381 05 08* / Distans H=10 mm cc-40, krom 381 05 16* / klammerinlägg 15-10, vit 381 05 34* / klammerinlägg 15-10, krom 381 05 09* / Purus Montagemall (underlättar att få en vågrät installation av rören)</p>														
<p>Avloppssystemet</p>	<p>Tillför avlopps nätet det luftbehov som krävs för att flödet skall bli optimalt. Elimineras oljud vid spolning då vakuum gör flödesmotstånd och ett gurglande ljud kan uppstå.</p>		<p>4120-20356 / Luftningsventil \varnothing 40 - luftflödeskapacitet: ~5,5 l/s 313 11 60* / Luftningsventil \varnothing 75 - luftflödeskapacitet: ~40 l/s 313 11 61* / luftningsventil \varnothing 110 - luftflödeskapacitet: ~80 l/s 4120-20380 / luftningsventil G1/2" - luftflödeskapacitet: ~0,9 l/s</p> <table border="1"> <thead> <tr> <th>Avloppsenhet</th> <th>Normflöde l/s</th> </tr> </thead> <tbody> <tr> <td>Tvättfat, bide*</td> <td>0,5</td> </tr> <tr> <td>Dusch</td> <td>0,6 - 0,8</td> </tr> <tr> <td>Badkar, diskbänk, diskmaskin (hushåll)</td> <td>0,8</td> </tr> <tr> <td>Tvättmaskin 6 kg - 12 kg</td> <td>0,8 - 1,5</td> </tr> <tr> <td>Toalett (vattenklosett) 6-9 l / spolning</td> <td>2,0 - 2,5</td> </tr> <tr> <td>Urinalränna</td> <td>0,2 / per person</td> </tr> </tbody> </table>	Avloppsenhet	Normflöde l/s	Tvättfat, bide*	0,5	Dusch	0,6 - 0,8	Badkar, diskbänk, diskmaskin (hushåll)	0,8	Tvättmaskin 6 kg - 12 kg	0,8 - 1,5	Toalett (vattenklosett) 6-9 l / spolning	2,0 - 2,5	Urinalränna	0,2 / per person
Avloppsenhet	Normflöde l/s																
Tvättfat, bide*	0,5																
Dusch	0,6 - 0,8																
Badkar, diskbänk, diskmaskin (hushåll)	0,8																
Tvättmaskin 6 kg - 12 kg	0,8 - 1,5																
Toalett (vattenklosett) 6-9 l / spolning	2,0 - 2,5																
Urinalränna	0,2 / per person																
<p>Avloppstätningar för golv- och vägg</p>	<p>Gumminipplar för montage som skarvtätning när avloppsrören byter dimension. Samtliga nipplar är tygodkända för montage liggande, stående och inbyggda alt. ingjutna.</p>		<p>Användningsområde: se nippelguide 4120-08104 / Kombinippel 50/40-32 4120-08401 / Kombinippel 64/58-50/40 4120-08450 / Kombinippel 75/70-50/40 4120-08112 / Kombinippel 96/83-75/50 4120-08476 / Gumminippel 123/110 4120-08492 / Gumminippel 43/32 4120-08500 / Gumminippel 45/32 4120-08542 / Gumminippel 43/40 4120-08567 / Gumminippel 45/40</p>														
<p>Täckbrickor för vattenledningsrör</p>	<p>Täcker rörslutningen vid vägg- och golvgenomföring.</p>		<p><u>Rördiameter</u> 4120-20174 / Rörtäckbricka Duo-täck 10-18 mm 40-cc vit 4120-20182 / Rörtäckbricka Duo-täck 10-18 mm 40-cc brun 4120-20208 / Våtrumsbricka Aqua-tät 10-15 mm enkel vit 4120-20232 / Våtrumsbricka Aqua-tät 10-15 mm enkel förkromad 4120-20281 / Våtrumsbricka Aqua-tät 10-15 mm dubbel vit 4120-20307 / Våtrumsbricka Aqua-tät 10-15 mm dubbel förkromad</p>														

* Beställningsvara

◆ Installationsguide

Installationstillbehör klinker

Applikation	Installation	Produkt	Benämning
Tillbehör för Keramiska golv	Passar till 150 mm golvbrunnar.		4120-13005 PK-Ring 175. Rostfritt syrafast stål. Mått 175 x 175 mm, höjd 6 mm.
			713 37 56* PK-ring 200 L. Rostfritt syrafast stål. Mått 200 x 200 mm, höjd 6 mm.
			713 83 46* PK-ring Art Deco. Rostfritt syrafast stål, borstat utförande. Mått 175 x 175 mm, höjd 6 mm.
			713 83 47* PK-ring Classic. Rostfritt syrafast stål, borstat utförande. Mått 175 x 175 mm, höjd 6 mm.
			713 83 48* PK-ring Dropp. Rostfritt syrafast stål, borstat utförande. Mått 175 x 175 mm, höjd 6 mm.
			713 83 49* PK-ring Wave. Rostfritt syrafast stål, borstat utförande. Mått 175 x 175 mm, höjd 6 mm.
			714 13 18* Gul klämring för tätskikt eller golvbrunnsmanschett.

* Beställningsvara

◆ **Installationsguide**









Mall klinker

Applikation	Installation	Produkt	Benämning
Keramiskt golv	Välj typ av golvbrunn Sida/botten samt dim. på utlopp.		4120-10001 Oden golvbrunn i PP-plast 150 mm, sidoutlopp 75 mm.
			4120-10019 Brage golvbrunn i PP-plast 150 mm, Bottenutlopp 75 mm. Avkapbart utlopp.
			4120-10027 Freja ROT golvbrunn i ABS-plast 150 mm, sidoutlopp 50 mm.
	Befintlig Purus golvbrunn från 1992, kan komplettera med FHP ringför att få rätt höjd på installationen.		713 36 26* FHP 13, förhöjningsring 13 mm. Finns i andra höjder 25, 50 och 100 mm.
	Översvämningsskydd, Placeras i badrum utanför duschplats, diskmaskin, varmvattenberedare, m.m.		4120-10076 Purus Safe för klinker. Fläns i ABS-plast, spalt sil i rostfritt stål. Yttermått ram 97 mm.
			4120-11009 Monteringsplatta i ABS-plast för 150 mm golvbrunnar i plast. För i regelverk 300 c/c. Distansklossar 13 och 6 mm medföljer.
	Monteringsprodukt för betongbjälklag.		714 13 45* Purusstödet för att fixera golvbrunn i rätt läge vid ingjutning i betongbjälklag. Reglerbar höjd, 60 mm.
För att få ett perfekt runt hål i manschett eller tätskikt för klämring skall få maximalt tryck till golvbrunnen.		4120-13906 Puruskniv, 150 mm.	

* Beställningsvara

◆ Installationsguide

Mall matta

Applikation	Installation	Produkt	Benämning
Våtrumsmatta	Välj typ av golvbrunn Sida/botten samt dim. på utlopp.		4120-10001 Oden golvbrunn i PP-plast 150 mm, sidoutlopp 75 mm.
			4120-10019 Brage golvbrunn i PP-plast 150 mm, bottenutlopp 75 mm. Avkapbart utlopp.
			4120-10027 Freja ROT golvbrunn i ABS-plast 150 mm, sidoutlopp 50 mm.
	Befintlig Purus golvbrunn från 1992, kan komplettera med FHP ring för att få rätt höjd på installationen.		711 36 26* FHP 13, förhöjningsring 13 mm. Finns även i andra höjder. 25, 50 och 100 mm.
	Översvämningsskydd, Placering i badrum utanför duschplats, diskmaskin, varmvattenberedare m.m.		4120-13823 Purus Safe. Klämring för våtrumsmatta/brunnsmanschett 1,5-2,5 mm. Spaltsil i plast 75 mm.
	Monteringsprodukt för träbjälklag.		4120-11009 Monteringsplatta i ABS-plast för 150 mm golvbrunnar i plast. För i regelverk 300 c/c. Distansklossar 13 och 6 mm medföljer.
	Monteringsprodukt för betongbjälklag.		714 13 45* Purusstödet för att fixera golvbrunn i rätt läge vid ingjutning i betongbjälklag. Reglerbar höjd, 60 mm.
	För en säker montering av våtrumsmatta i golvbrunnen.		4120-13906 Puruskniv, 150 mm.

* Beställningsvara